




<h2>Küschall Champion</h2> <p>Активное кресло-коляска со складной рамой</p> 		<p>Описание:</p> <ul style="list-style-type: none"> - Алюминиевая рама с гидроформованными трубами - Персональная настройка с премиум декалями - Регулируемая по углу спинка и складное сиденье с замками-фиксаторами - Полезная ширина посадки вплоть до 500 мм - Максимальный вес пользователя 120 кг - Вес коляски от 9,2 кг - Транспортировочный вес от 6,7 кг - Гарантия 	<p>Особенности :</p> <ul style="list-style-type: none"> - Новое поколение позиционных подушек Matrx Elite and Elite Deep E2 - Новые цвета для рамы: Ярко-желтый и Атомно-фиолетовый - Еще больше возможностей кастомизации: все цвета для рамы теперь совместимы с декалями BOLD! - 24 и 26 дюймовые задние колеса Старек в полностью черном цвете 	<p>Дата :</p> <p>Дата заказа :</p> <p>Комментарии :</p> <p>С данной формой, ценами и выбранными опциями на всех листах согласен:</p>
<p>Информация о пользователе:</p>				

Поставьте галочку в поле с выбранной опцией

◆ Стандартная опция

○ Бесплатная опция

КОД	ОПИСАНИЕ	НС : Не совместимо НС : "9999" = не совместимо с кодом комплектации "9999"	Стоимость руб.
DHA0031	<i>küschall® Champion®</i>		353 400
ЗАКАЗ СПЕЦИАЛЬНОЙ КОНСТРУКЦИИ			
DHA0000	MyKüschall специальная конструкция		По запросу
ПРЕДУСТАНОВЛЕННЫЕ НАБОРЫ ОПЦИЙ			
DHA0220	Предустановленный набор Libra/MX2 Включает: Подушка сиденья Matrx Libra (DHA2720) Спинка Matrx MX2 (от DHA2300 до DHA2315) Ремень Bodypoint Evoflex Belt (от DHA7810 до DHA7830)	НС : ШС 360 мм возможна только с ГС 400/420 мм НС 1350, 1405, 1415, 1425, 7230	115 600
DHA0230	Предустановленный набор Libra/Elite E2 Включает : Подушка сиденья Matrx Libra (DHA2720) Спинка Matrx Elite/Elite Deep E2 (DHA2320-DHA2350) Ремень Bodypoint Evoflex (DHA7810 To DHA7830)	НС : ШС 360 мм возможна только с ГС 400/420 мм НС 1350, 1405, 1415, 1425, 7230	86 100
ОПЦИИ ПОСАДКИ			
Рама			
DHA1150	Алюминиевая рама с углом 75°	НС : 1350	◆
DHA1160	Алюминиевая рама с углом 90°	НС : 1350	20 500
DHA1170	Алюминиевая рама с углом 75° - зауженная спереди	НС : 1250, 1320, 1325, 7010	○
DHA1180	Алюминиевая рама с углом 90° - зауженная спереди	НС : 1250, 1320, 1325, 7010	20 500
Опции рамы			
DHA1250	Опция Champion SK Складная передняя рама - только не с зауженной рамой	НС : 1350, 1924 to 1934, 4190, 8700	58 400
Ширина сиденья (ШС)			
DHA1320	360 мм	НС : 2364, 2366, 2368, 2370, 2372, 2710, 2742, 2744, 2746, 2748, 7000	○

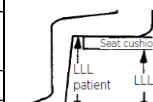
DHA1325	380 мм			HC : 2366, 2368, 2370, 2372, 2742, 2744, 7000	○
DHA1330	400 мм			HC : 2360, 2366, 2368, 2370, 2372, 2744	○
DHA1335	420 мм			HC : 2360, 2362, 2368, 2370, 2372	○
DHA1340	440 мм			HC : 2360, 2362, 2364, 2370, 2372, 2740, 2742	○
DHA1345	460 мм			HC : 2360, 2362, 2364, 2370, 2372, 2740, 2742, 2744	○
DHA1350	480 мм (только с зауженной рамой)			HC : 2300, 2305, 2310, 2315, 2345, 2360, 2362, 2364, 2366, 2740, 2742, 2744	○
Глубина сиденья (ГД)					
DHA1405	340 мм			HC : 2630, 2710, 2720, 2730, 2740, 2742, 2744, 2746, 2748, 2860, 7810, 7820, 7830	○
DHA1415	360 мм			HC : 2710, 2720, 2730, 2742, 2744, 2746, 2748, 2860, 7810, 7820, 7830	○
DHA1425	380 мм			HC : 2720, 2730, 2744	○
DHA1435	400 мм			HC : 2744	◆
DHA1445	420 мм				○
DHA1460	440 мм			HC : 2740, 2742	○
DHA1470	460 мм			HC : 2740, 2742, 2744	○
DHA1480	480 мм			HC : 2710, 2740, 2742, 2744, 2746, 2748	○
Высота спинки (ВС)					
DHA1600	Высота спинки будет зависеть от выбранной спинки MatrX			HC : 2200, 2220, 2230	○
DHA1615	300 мм	DHA1620	315 мм	HC : 2200, 2240, 2400, 2595	○
DHA1625	330 мм	DHA1630	345 мм	HC : 2240, 2595	○
DHA1635	360 мм			HC : 2240, 2595	○
DHA1640	375 мм			HC : 2240, 2595	◆
DHA1645	390 мм			HC : 2240, 2595	○
DHA1650	405 мм			HC : 2240	○
DHA1655	420 мм	DHA1660	435 мм	HC : 2240	○
DHA1665	450 мм	DHA1670	465 мм	HC : 2240	○
Высота от переднего края сиденья до пола (ВПСП)- обратите внимание на таблицу 1 и 2					
DHA1740	450 мм			HC : с 1946 по 1960	○
DHA1745	460 мм			HC : с 1948 по 1960	○
DHA1750	470 мм			HC : с 1950 по 1960	○
DHA1755	480 мм			HC : с 1952 по 1960	○
DHA1760	490 мм			HC : с 1954 по 1960	○
DHA1765	500 мм			HC : с 1956 по 1960	◆
DHA1770	510 мм			HC : 1958, 1960	○
DHA1775	520 мм				○
DHA1780	530 мм			HC : колеса 3 дюйма	○
DHA1785	540 мм				○
Высота от заднего края сиденья до пола (ВЗСП) - выбрать раму 75° если 0 < ВПСП - ВЗСП < 70 мм; выбрать раму 90° если 30 < ВПСП - ВЗСП < 100мм					
DHA1815	390 мм	DHA1820	400 мм	HC : 6420, 6430	○
DHA1825	410 мм	DHA1830	420 мм	HC : 6430	○
DHA1835	430 мм				◆
DHA1840	440 мм				○
DHA1845	450 мм	DHA1850	460 мм	HC : 6400	○
DHA1855	470 мм	DHA1860	480 мм	HC : 6400, 6410	○
Длина голени (ДЛГ) - Выбрать раму 75° если ДЛГ ≤ ВПСП - 30 мм ; выбрать раму 90° если ДЛГ ≤ ВПСП - 40 мм					
DHA1924	320 мм	DHA1926	330 мм	HC : 1250	○
DHA1928	340 мм	DHA1930	350 мм	HC : 1250	○
DHA1932	360 мм	DHA1934	370 мм		○
DHA1936	380 мм			С опцией складной рамы (DHA1250) только в комбинации с ГС ≥ 400мм	○
DHA1938	390 мм			С опцией складной рамы (DHA1250) только в комбинации с ГС ≥ 380мм	○
DHA1940	400 мм	DHA1942	410 мм		○
DHA1944	420 мм				○
DHA1946	430 мм				◆
DHA1948	440 мм	DHA1950	450 мм		○
DHA1952	460 мм	DHA1954	470 мм		○

Соотношение ВПСП к размеру колес






22" : 390 - 440 мм
24" : 390 - 460 мм
25" : 410 - 480 мм
26" : 430 - 480 мм

Длина голени пользователя должна быть измерена за вычетом толщины подушки








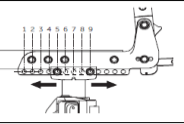
User's LLL must be measured taking away the cushion thickness













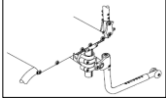



LLL = LLL patient - Seat cushion

DHA1956	480 мм	DHA1958	490 мм	○	
DHA1960	500 мм			○	
СПИНКА					
DHA2140	Регулируемая по углу, Складная вперед спинка с фиксатором - фиксатор удерживает спинку в сложенном положении во время транспортировки.			◆	
Обивка спинки					
DHA2200	Стандартная легкая обивка	HC : BC < 330 мм, с 2300 по 2357, 2430, 2595		◆	
DHA2220	Высококачественная черная обивка спинки с петлевыми ремнями натяжения	HC : 2300 to 2357		7 300	 2230
DHA2230	Обивка Aero с ремнями натяжения	HC : 2300 to 2357		24 400	
DHA2240	Без обивки - обязательно выбрать если заказ со спинкой Matrx	HC : 2430, 2595		○	 2300, 2305, 2310, 2315
Спинки MATRX					
DHA2300	<i>Matrx MX2, Высота 150 мм С быстросъемным механизмом</i>	HC : 2370, 2372, 3480		88 700	Подушки MX2: весят всего лишь на 120г больше чем обычная подушка с ремнями натяжения
DHA2305	<i>Matrx MX2, Высота 230 мм С быстросъемным механизмом</i>	HC : 2370, 2372, 3480		88 700	
DHA2310	<i>Matrx MX2, Высота 305 мм С быстросъемным механизмом</i>	HC : 2370, 2372, 3480		88 700	
DHA2315	<i>Matrx MX2, Высота 405 мм С быстросъемным механизмом</i>	HC : 2370, 2372, 3480		88 700	
DHA2316	<i>Elite Deer E2, Высота 160 мм с комплектом мини крепежей</i>	HC : 3480		50 200	 2316 to 2331
DHA2317	<i>Elite Deer E2, Высота 210 мм с комплектом мини крепежей</i>	HC : 3480		50 200	
DHA2318	<i>Elite Deer E2, Высота 260 мм с комплектом мини крепежей</i>	HC : 3480		50 200	
DHA2320	<i>Elite Deer E2, Высота 310 мм с комплектом мини крепежей</i>	HC : 3480		50 200	
DHA2322	<i>Elite Deer E2, Высота 360 мм с комплектом мини крепежей</i>	HC : 3480		50 200	
DHA2325	<i>Elite Deer E2, Высота 410 мм с комплектом мини крепежей</i>	HC : 3480		50 200	 2332 to 2357
DHA2330	<i>Elite Deer E2, Высота 460 мм с комплектом мини крепежей</i>	HC : 3480		50 200	
DHA2331	<i>Elite Deer E2, Высота 510 мм с комплектом мини крепежей</i>	HC : 3480		50 200	
DHA2332	<i>Elite E2, Высота 160 мм с комплектом мини крепежей</i>	HC : 3480		50 200	
DHA2334	<i>Elite E2, Высота 210 мм с комплектом мини крепежей</i>	HC : 3480		50 200	
DHA2335	<i>Elite E2, Высота 260 мм с комплектом мини крепежей</i>	HC : 3480		50 200	
DHA2340	<i>Elite E2, Высота 310 мм с комплектом мини крепежей</i>	HC : 3480		50 200	
DHA2345	<i>Elite E2, Высота 360 мм с комплектом мини крепежей</i>	HC : 3480		50 200	
DHA2350	<i>Elite E2, Высота 410 мм с комплектом мини крепежей</i>	HC : 3480		50 200	
DHA2355	<i>Elite E2, Высота 460 мм с комплектом мини крепежей</i>	HC : 3480		50 200	
DHA2357	<i>Elite E2, Высота 510 мм с комплектом мини крепежей</i>	HC : 3480		50 200	
Ширина спинки MATRX - подробнее в таблице 3					
DHA2360	360 мм - примерно под ширину туловища 265 мм			○	
DHA2362	380 мм - примерно под ширину туловища 290 мм			○	
DHA2364	410 мм - примерно под ширину туловища 315 мм			○	
DHA2366	430 мм - примерно под ширину туловища 340 мм			○	
DHA2368	460 мм - примерно под ширину туловища 370 мм			○	
DHA2370	480 мм - примерно под ширину туловища 390 мм			○	 2430

DHA2372	510 мм - примерно под ширину туловища 420 мм		○	
Ручки для толкания				
DHA2400	Без ручек	HC : BC < 330 мм	○	
DHA2410	Фиксированные ручки, укороченные		○	
DHA2420	Фиксированные ручки, длинные		◆	
DHA2430	Регулируемые по высоте ручки, установленные на расстоянии	HC : 3480	19 600	
DHA2440	Регулируемые по высоте ручки, встроенные	HC : 2595	24 400	
DHA2450	Складные ручки	HC : 2595	20 000	
Угол спинки (УС)				
DHA2510	76°	DHA2570	89,5°	○
DHA2530	80,5°	DHA2590	94°	○
DHA2550	85°			◆
Стабилизатор на спинке				
DHA2595	Стабилизатор, съемный и откидной	HC : BC < 405 мм, спинки Matrix	14 000	
ОБИВКА СИДЕНЬЯ				
DHA2600	Стандартная		◆	
DHA2630	Облегченная обивка	Не совместимо с ШС и ГС > 420 мм и ГС 340 мм (DHA1405)	6 100	
ПОДУШКА СИДЕНЬЯ И ОПЦИИ				
Подушка сиденья				
DHA2700	Стандартная подушка, 60 мм, двойной слой с верхом из вискозы	HC : 2810, 2820, 2830, 2840, 2850	9 300	
DHA2710	Подушка FLO-TECH LITE	HC : 2810, 2820, 2830, 2840, 2850	11 000	
DHA2720	Подушка MATRIX LIBRA, с черным мягким покрытием	HC: Глубина < 400 мм, ширина 360 мм возможна только с глубиной 400 и 420 мм	29 400	
DHA2730	Подушка MATRIX VI CUSHION, с черным мягким покрытием	HC : 2810, 2820, 2830, 2840, 2850	29 400	
DHA2740	Подушка VISCO CUSHION 375 X 400 мм	HC : 2810, 2820, 2830, 2840, 2850	7 600	
DHA2742	Подушка VISCO CUSHION 405 X 400 мм	HC : 2810, 2820, 2830, 2840, 2850	6 400	
DHA2744	Подушка VISCO CUSHION 405 X 400 мм	HC : 2810, 2820, 2830, 2840, 2850	6 400	
DHA2746	Подушка VISCO CUSHION 455 X 400 мм	HC : 2810, 2820, 2830, 2840, 2850	7 600	
DHA2748	Подушка CONTOUR VISCO NG	HC : 2810, 2820, 2830, 2840, 2850	7 600	
Опции сиденья				
DHA2800	Сидельная сумка, с фиксатором на защелке, включает в себя фиксатор рамы (DHA 7010)		7 700	
Аксессуары для подушек MATRIX LIBRA				
DHA2810	Влагопитывающий мешочек (Пара)		8 600	
DHA2820	Пара клиновидных подкладок под углы подушки		3 900	
DHA2830	Абдуктор		4 400	
DHA2840	Подкладка под бока подушки		3 900	
DHA2850	Подкладка под переднюю часть подушки (приподнимает)		5 200	
Термическое покрытие				
DHA2860	Теплоудерживающий слой для сиденья		5 300	
ПОДНОЖКИ				
Подставка для ног ШС : Прямая рама: Высоко установленная подставка не предусмотрена для ШС 360 мм. Зауженная рама: Высоко установленная подставка не предусмотрена для ШС 360 мм - 400 мм				
DHA3240	Откидная подножка, Регулируемая по углу, установленная спереди		◆	

Икроножный ремень				
ДНА3320	Установленный на		○	
ДНА3330	Установленный на раму		◆	
БОКОВАЯ ЗАЩИТА/ЗАЩИТА ОТ ГРЯЗИ				
Боковая защита				
ДНА3420	Карбоновая защита, откидные		◆	 3440
ДНА3430	Карбоновая защита, зафиксированная	НС : 3490	21 100	
ДНА3440	Карбоновая защита, съемные	НС : 3490	31 800	
Подлокотник				
ДНА3480	Трубный подлокотник, закрепленный на раму, регулируемый по высоте, откидной, съемный, с валиком под локоть			 3480
ДНА3490	Боковой подлокотник, установленный у сиденья. Регулируемый по высоте, укороченный. Без фиксации.		23 900	 3490
РАМА				
Цвет рамы				
ДНА4000	Черный космос (RAL 9005)		○	Увеличивает время производства на 10 дней
ДНА4010	Антрацитово-серый (RAL 7016)		○	
ДНА4020	Чистый белый (RAL 9016)	НС : 4220	○	
ДНА4030	Карминово-красный (RAL 3002)		○	
ДНА4040	Лазурно-голубой (RAL 5017)		○	
ДНА4060	Ярко-желтый (RAL 1016)		20 400	
ДНА4070	Атомно-фиолетовый - специальное цветовое сочетание, кода RAL нет		20 400	
ДНА4100	Черный глянец (RAL 9005)		20 400	
ДНА4130	Серебристо-серый (RAL 9006)		20 400	
ДНА4140	Королевский синий - специальное цветовое сочетание, кода RAL нет		20 400	
ДНА4150	Рубиново-красный (RAL 3003)		20 400	
ДНА4170	Интенсивный Оранжевый - специальное цветовое сочетание, кода RAL нет		20 400	
ДНА4180	Лесной зеленый (RAL 6029)		20 400	
ДНА4050	Особенные или другие цвета по запросу		44 100	
Стилизация декалей				
ДНА4190	Bold	НС : 4300, 4310	6 000	 TAG
ДНА4195	Tag	НС : с 4200 по 4250	◆	
Цвет декалей BOLD				
ДНА4200	Черный		○	 BOLD
ДНА4210	Темно-серый		○	
ДНА4220	Светло-серый		○	
ДНА4230	Красный		○	
ДНА4240	Синий		○	
ДНА4250	Золотой		○	
Цвет декалей TAG				
ДНА4300	Черный		○	 5000
ДНА4310	Красный		○	
Передние колеса				
ДНА5000	3" Суперспорт		○	 5200 / 5250 / 5450 / 5500
ДНА5050	4" Повседневные колеса с черной резиной		○	
ДНА5100	4" Колеса типа "Комфорт" антивибро, с черной резиной		○	
ДНА5150	4" Колеса STAREC с черной втулкой и черной резиной		7 000	
ДНА5200	4" Колеса FROGLEGS для плавной езды, черные		11 400	
ДНА5250	4" Колеса FROGLEGS для плавной езды, серебро		11 400	
ДНА5300	5" Повседневные колеса с черной резиной		○	
ДНА5350	5" Колеса типа "Комфорт" антивибро, с черной резиной		◆	
ДНА5400	5" Колеса STAREC с черной втулкой и черной резиной		9 500	
ДНА5450	5" Колеса FROGLEGS для плавной езды, черные		13 700	
ДНА5500	5" Колеса FROGLEGS для плавной езды, серебро		13 700	
Позиция заднего колеса				
ДНА6100	1-я позиция спереди		○	 5050 / 5300
ДНА6110	2-я позиция спереди		○	
ДНА6120	3-я позиция спереди		○	
ДНА6130	4-я позиция спереди		○	
ДНА6140	5-я позиция спереди		○	
ДНА6150	6-я позиция спереди		○	
ДНА6160	7-я позиция спереди		○	
ДНА6170	8-я позиция спереди		○	
ДНА6180	9-я позиция спереди		○	
Опции оси				

DHA6300	Съемная ось на фиксаторе	HC : 6550, 6950	13 500	 6300
Размер задних колес				
DHA6400	22"	HC : 6500, 6520, 6550, 6600, 6620, 6630, 6660, 6710, 6720, 6740, 6750, 6760, 6770, 6950	31 300	
DHA6410	24"		◆	
DHA6420	25"	HC : 6500, 6510, 6600, 6630, 6660, 6700, 6710, 6720, 6760, 6770, 6900, 6910, 6950	○	
DHA6430	26"	HC : 6500, 6520, 6550, 6600, 6630, 6660, 6720, 6740, 6750, 6760, 6770, 6950	48 000	
Тип задних колес				
DHA6500	24" Активные колеса (алюминиевые обода и облегченные серые шины) HC : Все обода 6900, 6910	24"	HC : Все обода 6900, 6910	◆
DHA6510	24", 26" KÜSCHALL STAREC, с перекрестными спицами	22", 24", 26"	○	
DHA6520	24", 25" Износостойкие	24", 25"	HC : 6660	50 300
DHA6550	24", 25" SPINERGY LXX, с черной втулкой	24", 25"	HC : 6660, 6910	72 900
Тип шин задних колес				
DHA6600	SCHWALBE RIGHTRUN Черно-серые	24"	◆	
DHA6620	PRIMO SENTINEL	24", 25", 26"	6 800	
DHA6630	MBL SPEEDLITE	24"	6 800	
DHA6640	PROFILE TYRE 7	22"	HC : 7230	○
DHA6660	Литая шина, черная	24"	HC : 7230	6 800
Обода				
DHA6700	24", 26" SUPERGRIPP прорезиненный, 3 или 4 см от колеса	22", 24", 26"	13 400	
DHA6710	24", 26" стальной, полированный, 3 см от колеса	24", 26"	10 700	
DHA6720	24", Титановый, 3 см от колеса	24"	26 200	
DHA6740	24", 25" CARBOLIFE GEKKO L, 3 см от колеса	24", 25"	35 300	CARBOLIFE GEKKO для людей с полной или слегка ограниченной функциональностью кисти. Подходит для малой кисти
DHA6750	24", 25" CARBOLIFE GEKKO S, 3 см от колеса	24", 25"	35 300	SUPERGRIPP для людей с ограниченной функциональностью кисти.
DHA6760	24" CARBOLIFE CURVE L 3 см от колеса	24"	26 700	CARBOLIFE QUADRO Разработан с учетом тетраплегии. Отличается увеличенной площадью хвата.
DHA6770	24" CARBOLIFE QUADRO	24"	35 300	
DHA6780	24", 25", 26" Облегченный алюминиевый, серый, 3 см от колеса	22", 24", 25", 26"	◆	CARBOLIFE CURVE для людей с полной функциональностью кисти. Изогнутый профиль обода способствует
DHA6790	24", 25", 26" Облегченный алюминиевый, черный, 3 см от колеса	22", 24", 25", 26"	○	уменьшению отеков кисти и препятствует образованию туннельного синдрома запястья.
Угол развала задней оси				
DHA6820	0°		◆	
DHA6830	1°		○	
DHA6840	3°	HC : 7230	○	
Защита спиц				

DHA6900	Прозрачная	22", 24", 26"	19 000	
DHA6910	Черная	22", 24", 26"	19 000	
Опции фиксации кресла-коляски				
DHA7000	Фиксирующий ремень		○	
DHA7010	Фиксирующий зажим - удерживает раму в сложенном состоянии		◆	7010
Дополнительная помощь				
DHA7100	Помощь в раскладывании - механизм, помогающий раскладывать коляску		◆	 
Тормоза				
DHA7200	Тормоз "Потянуть для фиксации колеса"		○	
DHA7210	Нажимной тормоз, изогнутая ручка		◆	
DHA7220	Нажимной тормоз, прямая ручка		○	7210 7230
DHA7230	Усиленный тормоз	НС : 7300, 7810, 7820, 7830	7 100	
DHA7250	Облегченный алю. тормоз, ручка совмещена с тормозом		13 700	
Опции тормоза				
DHA7300	Удлинение для стандартного тормоза		7 100	7250
Опции безопасности				
<i>Макс. 2 опции на сторону (опции=антипрокидыватель, держатель для трости, колеса для транспортировки)</i>				
Антипрокидыватель				
DHA7500	Антипрокидыватель, правый	НС : 8300	12 200	
DHA7510	Антипрокидыватель, левый	НС : 8300	12 200	
DHA7520	Антипрокидыватель, обе стороны		24 400	
Ремень				
DHA7800	Стандартный ремень		3 900	
DHA7810	Ремень удерживающий BODYPOINT EVOFLEX, двухточечный, малый		20 000	
DHA7820	Ремень удерживающий BODYPOINT EVOFLEX, двухточечный, средний		20 000	
DHA7830	Ремень удерживающий BODYPOINT EVOFLEX, двухточечный, большой		20 000	
Катафоты				
DHA7900	Катафоты, предустановлены		2 100	7810 / 7820 / 7830
Сопутствующие опции				
Защита рамы				
DHA8010	Защита на переднюю раму, 2 шт. - снимаемые, на ремнях.		2 400	
Упор для опрокидывания				
DHA8100	Упор для опрокидывания коляски, справа		6 200	
Держатель для трости				
DHA8200	Держатель для трости, справа		6 200	
Дополнительные колеса				
DHA8300	Дополнительные колеса для транспортировки 3" возможно только в комбинации с антипрокидывателями с двух сторон (DHA7520)		28 000	
Прочие				
DHA8500	Насос		3 100	
DHA8550	Набор инструментов		2 100	
DHA8680	24" Колеса MOUNTAIN BIKE с сумкой -MOUNTAIN BIKE колеса и шины с алюминиевыми серыми ободами ; включает быстросъемную ось		61 100	
DHA8700	Сумка переноска		40 800	

DHA8650	Сумка для колес		6 100	 8700
DHA8750	Сумка переноска для коляски Champion с опцией SK (складная передняя рама)		46 400	
DHA8800	Икроножный ремень BODYPOINT		9 800	
DHA8850	Сумка переноска BODYPOINT		9 800	

Таблица 1
Тип рамы и угол, разница между ВПСР и ВЗСП, вариант подножки, глубина сиденья, размер передних колес

	Разница между ВПСР и ВЗСП	Подножка установленная вперед (дальше от пользователя)						Подножка установленная назад (ближе к пользователю)						
		ГС 340-380			ГС ≥ 400			ГС 340-380			ГС ≥ 400			
		3"	4"	5"	3"	4"	5"	3"	4"	5"	3"	4"	5"	
Рама 75°	0 mm													
	10 mm													
	20 mm													
	30 mm													
	40 mm													
	50 mm													
	60 mm													
Рама 90°	30 mm													
	40 mm													
	50 mm													
	60 mm													
	70 mm													
	80 mm													
	90 mm													

Высота от заднего края сиденья до пола (ВЗСП) Длина голени (ДЛГ) Глубина сиденья (ГС)
Высота от переднего края сиденья до пола (ВПСР)
Конфликта совместимости не будет, если ДЛГ меньше чем ВПСР-100 мм

Таблица 2 Тип рамы и угол, ВПСР, длина рамы, глубина сиденья, размер передних колес

	ВПСР	Удлиненная рама						Укороченная рама						
		ГС 340-380			ГС ≥ 400			ГС 340-380			ГС ≥ 400			
		3"	4"	5"	3"	4"	5"	3"	4"	5"	3"	4"	5"	
Рама 75°	340													
	330													
	520													
	510													
	500													
	490													
	480													
	470													
	460													
	450													
Рама 90°	540													
	530													
	520													
	510													
	500													
	490													
	480													
	470													
	460													
	450													

Высота от переднего края сиденья до пола (ВПСР) Глубина сиденья (ГС)

Таблица 3
Доступные варианты ширины спинки Matrx

Ширина сиденья (ШС)	Ширина спинки ELITE E2/ELITE DEEP E2						
	360 MM	380 MM	410 MM	430 MM	460 MM	480 MM	510 MM
320 MM							
340 MM							
360 MM							
380 MM							
400 MM							
420 MM							
440 MM							
460 MM							
480 MM							
500 MM							

Ширина сиденья (ШС)	Ширина спинки MX2 Matrx						
	360 MM	380 MM	410 MM	430 MM	460 MM	480 MM	510 MM
320 MM							
340 MM							
360 MM							
380 MM							
400 MM							
420 MM							
440 MM							
460 MM							
480 MM							
500 MM							